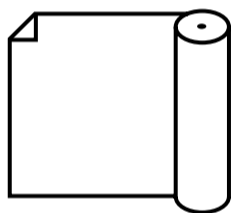



WARENRÜCKSENDUNG - VERPACKUNGSANLEITUNG

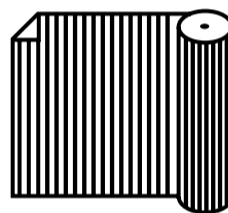
WAS SIE BRAUCHEN WERDEN:



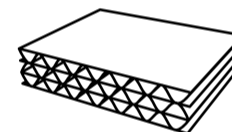
Plastikfolie




Luftpolsterfolie



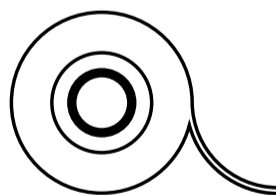
Wellpappe



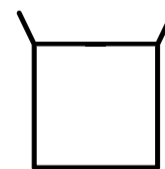
Pappbögen



Schere

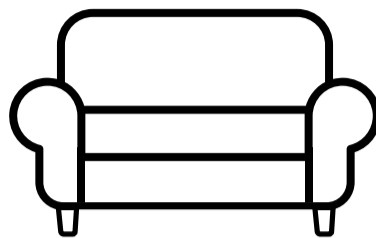


Band



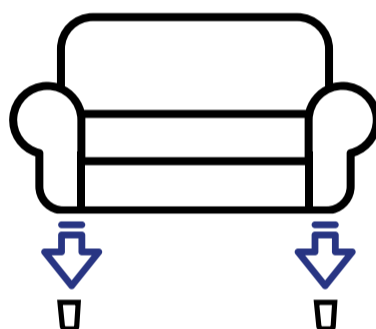
Pappkarton

1




Stellen Sie sicher, dass sich das Sofa in dem Zustand befindet,
in dem Sie es erhalten haben.

2



Wenn Ihr Sofa über abnehmbare Beine verfügt,
bitte diese entfernen.

3



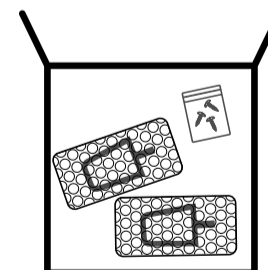
Wickeln Sie jedes Bein in
Luftpolsterfolie ein.

4



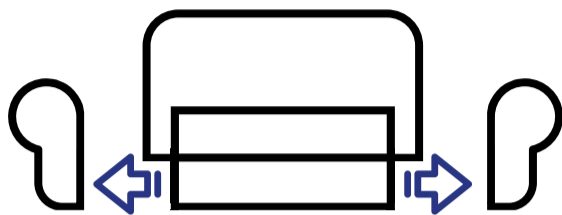
Vergessen Sie nicht, Schrauben
in eine separate transparente
Tasche einzulegen.

5



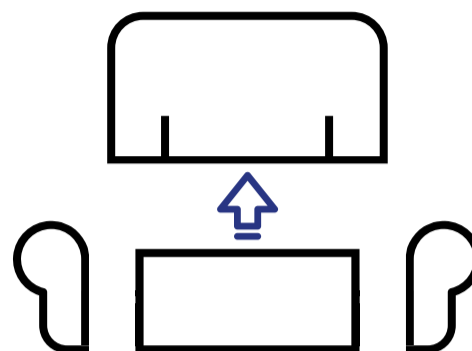
Verpacken Sie alle Kleinteile
in einem separaten Karton.

6

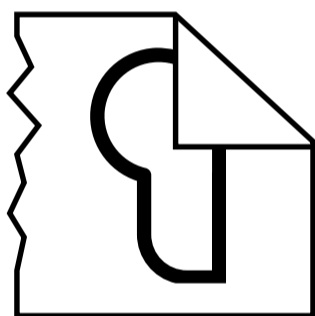


Wenn Ihr Sofa über abnehmbare Armlehnen verfügt, entfernen Sie diese bitte.

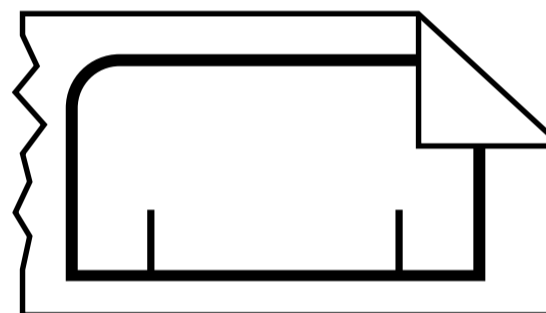
7



Wenn Ihr Sofa über eine abnehmbare Rückenlehne verfügt, entfernen Sie diese bitte.



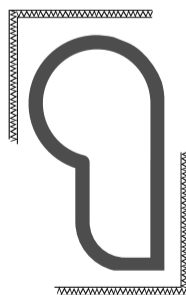
8



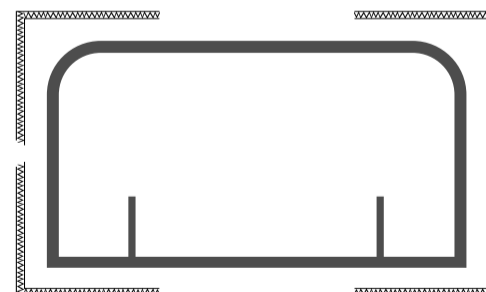
Wickeln Sie jedes Teil in Folie ein und befestigen Sie es mit dem Klebeband.

*** VORSICHT!!!**


Bitte das Klebeband nicht direkt auf den Stoff legen.




9



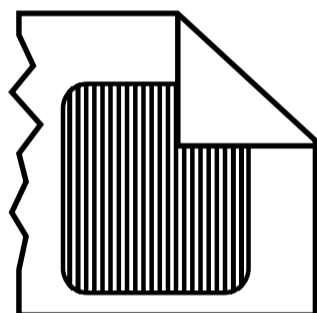
Sichern Sie alle Kanten des Sofas sowie abnehmbare Teile mit Pappbögen und Klebeband.




10



Wickeln Sie jede Packung in Wellpappe ein
und befestigen Sie sie mit Klebeband.



11



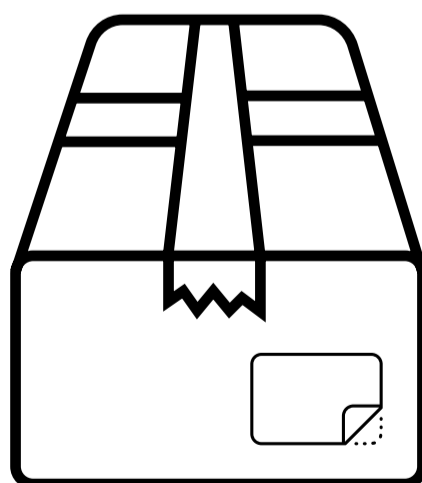
Als Deckschicht ist Kunststoffolie zu verwenden.

12

➡ Stellen Sie sicher, dass jedes Paket ordnungsgemäß verpackt und für lange Transportstrecken und Multi-Handling gesichert ist.

➡ Versuchen Sie, Ware auf die gleiche Weise zu verpacken, wie Sie Ihre Pakete geliefert bekommen haben.

➡ Bitte die selbe Menge an Paketen vorbereiten, die an Sie geliefert wurden.



➡ Um ein Etikett zu erhalten, wenden Sie sich bitte an unseren Kundenservice.

Vielen Dank für Ihre Mitarbeit!